

ハイグランドドア H型

強化ガラス
スリムフレーム

幅20mmのスリムフレーム大型強化ガラスドア

- 最大ドア高さH3,500mm(ガラス厚15mm)を実現。ドア周辺にはオリジナルシール(ゴム)を施し隙間風・埃を防ぎ空調のロスをカットします。

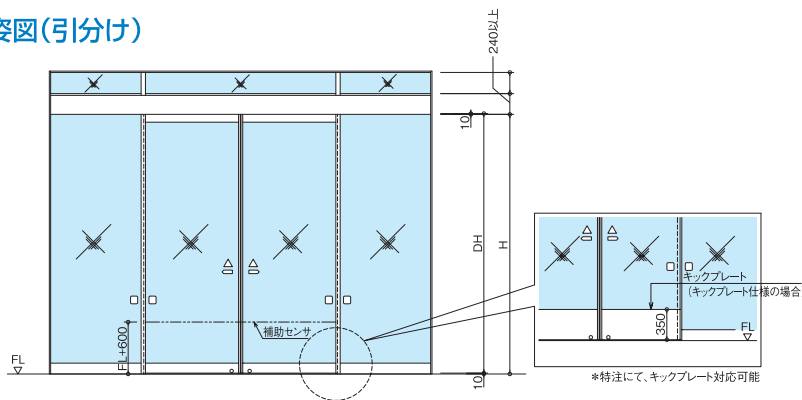
安全ガラス(強化ガラス)を採用

- 通常の板ガラスの3~5倍の衝撃強度を持ち、割れても破片が粒状になる安全ガラス(強化ガラス)を採用。ガラス端部にスリムフレームを付けることで安全性を向上させました。

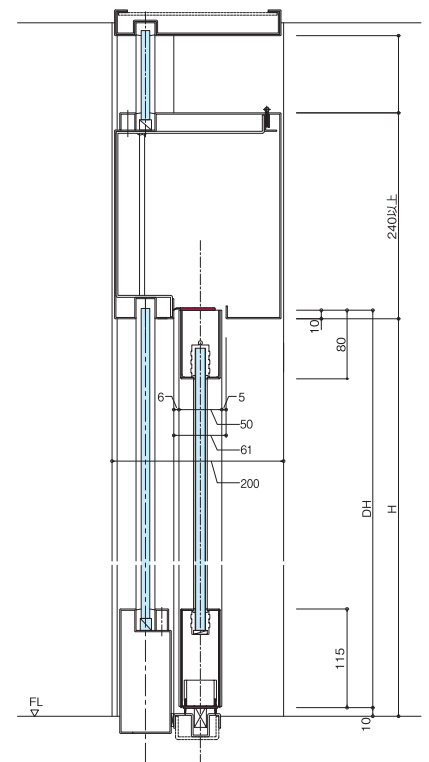


寸法図

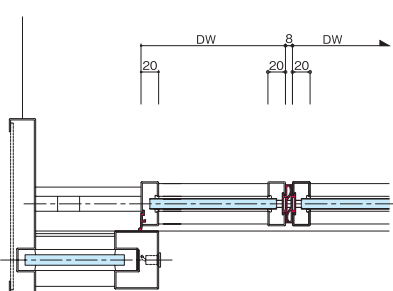
■ 姿図(引分け)



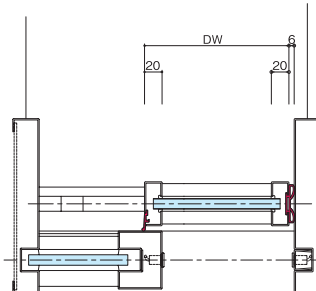
■ 縦断面図



■ 平断面図(引分け)



■ 平断面図(片引き)



* 使用するエンジン機種によって、建具寸法は変わります。
※ 赤い部分はオリジナルシールです。

スペックシート

N-Flatドア(F型)スペック表

			スリムフレーム	HGフレーム	SUS強化フレーム
製作可能 寸法	幅(mm)	最大	1,250	1,250	1,250
		最小	500	500	500
	高さ(mm)	最大	2,500	3,000	3,500
		最小	2,000	2,000	2,000
	扉厚(mm)		31	50	50
ガラス仕様			複層強化ガラス		
フレーム			ヘアライン、鏡面、(特殊対応:バイブレーション、カラーステンレス)		
錠前			MIWA:TRU GOAL:BGU	MIWA:DG2D GOAL:CG	

※ スリムフレームは扉厚31mm (TP6+A18+TP6)、HGフレーム・SUS強化フレームは扉厚50mm (TP6+A38+TP6)

※ スリムフレーム・HGフレームは縦フレーム20mm、SUS強化フレームは縦フレーム30mm ※ ハートビルレーベル標準対応

※ F型 (HGフレーム・SUS強化フレーム) は標準仕様でHBR-Dが組み込まれています。 ※ F型 (スリムフレーム) はオプションでHBR-スリムを取付ける事が可能です。

ハイランドドア(H型)／HGガードスクリーン(G型)スペック表

			ハイランドドア				HGガードスクリーン			
製作可能 寸法	ガラス厚		8mm	10mm	12mm	15mm	8mm	10mm	12mm	15mm
	幅(mm)	最大	1,600	1,600	1,600	1,600	1,600	1,600	1,600	1,600
		最小	500	500	700	700	670	670	670	670
	高さ(mm)	最大	3,000	3,150	3,200	3,500	3,000	3,150	3,200	3,500
		最小	1,700	1,700	1,700	1,700	1,700	1,700	1,700	1,700
ガラス仕様			透明強化ガラス							
フレーム			ヘアライン、鏡面、(特殊対応:バイブレーション、カラーステンレス)							
錠前			MIWA:TRT・TRU・DG・DG2D GOAL:2510・BGU・AG・CG			MIWA:DG2D GOAL:CG				
金物(HGガードスクリーン)			ローラー締め、ピボットヒンジ、レバーストッパー							

※ HGガードスクリーンの製作可能重量は180kg以下 (具体例:ガラス厚15mmまで、ドア面積4.2m²以下とする)

※ HGガードスクリーンのDWが700mm 以下の場合、レバーストッパーは装備されません ※ H型はオプションにてHBR-SUSを取付ける事が可能です。